

CONSEILLER NUMÉRIQUE

Être à l'aise avec le numérique



Initiation

Accompagnement

Découverte

Programme des ateliers

du 9 septembre
au 17 décembre 2024



**GRATUIT ET OUVERT À TOUS
SUR INSCRIPTION !**



UN ENGAGEMENT FORT POUR NOTRE TERRITOIRE



"L'accès au numérique est aujourd'hui indispensable pour effectuer de nombreuses démarches administratives, s'informer ou autres (loisirs).

Avec les maires de la Communauté de communes Dombes Saône Vallée (CCDSV), nous voulons que chaque habitant puisse acquérir les bases de l'usage de l'ordinateur et du téléphone, pour rester autonome et utiliser facilement des services en ligne.



C'est pourquoi nous avons créé ce poste de Conseiller numérique pour vous aider concrètement et gratuitement."

Marc Péchoux, Président de la CCDSV
Christine Fornès, Vice-Présidente en charge de l'action sociale, la petite enfance et l'insertion professionnelle.

Les services proposés par le Conseiller numérique

Parcours et ateliers débutants



Une suite d'ateliers sur smartphone et ordinateur pour prendre en main son appareil progressivement.

Ateliers thématiques ponctuels



Des ateliers ponctuels pour faire les choses qui vous tiennent à cœur !

Coup de main individuel



De l'aide en cas de blocage ou de questions très spécifiques.

**Sommaire détaillé des
ateliers à la page
suivante !**



Notre offre d'ateliers de septembre à décembre 2024



J'ai besoin de voir / revoir les bases

Parcours débutants ordinateur, p6.

Parcours débutants smartphone et tablette, p8.

Ateliers ponctuels sur les compétences essentielles.

Atelier 15 : ranger ses fichiers sur l'ordinateur, p10.

Atelier 3 : écrire des courriers grâce au traitement de texte, p11.

Atelier 4 : utiliser sa boîte mail au quotidien, p11.

Atelier 5 : naviguer sur internet avec son ordinateur, p12.

Atelier 14 : transférer les photos prises avec le smartphone vers le PC., p12.

Ateliers sur le thème de la sécurité.

Atelier 6 : créer et retenir ses mots de passe sans s'y perdre, p13.

Atelier 7 : détecter les arnaques mail pour ne pas se faire avoir, p14.

Atelier 8 : connaître les principales arnaques lors de la navigation internet, p14.

Atelier 19 : sauvegarder ses fichiers sur un disque dur, p15.

Atelier 38 : mettre à jour son ordinateur pour le mettre en sécurité, p15. 🌙 +

Atelier 40 : créer une boîte mail qui respecte votre vie privée, p16. 🌙 +

Atelier 41 : détecter les arnaques par SMS (ou messagerie type WhatsApp), p16. 🌙 +

Légende : 🌙 *Atelier en soirée* + *Nouveau !*



Ateliers thématiques ponctuels :

J'intègre le numérique dans mon quotidien

Pratique :

Atelier 12 : apprendre à choisir son forfait mobile pour faire des économies, p17.

Atelier 9 : prendre rendez-vous en ligne chez le médecin (doctolib), p18.

Atelier 16 : comprendre les cookies et en finir avec la pub, p18.

Atelier 20 : communiquer avec ses proches grâce à WhatsApp, p19.

Atelier 22 : utiliser le GPS pour piéton & voiture qui vous guide sans vous espionner, p19.

Atelier 24 : scanner ses documents avec son téléphone, p20.

Atelier 28 : comprendre les "QR Codes" et être capable de les lire, p20. 🌙

Atelier 33 : l'agenda du téléphone : plus jamais un rdv ou un anniversaire oublié, p21. +

Atelier 39 : désinstaller des applications de son ordinateur, p21. 🌙 +

Loisirs :

Atelier 43 : "Sortir CCDSV", le site qui permet de trouver quoi faire ce week-end, p22. 🌙 +

Atelier 26 : trouver des randos et les parcourir sans se perdre (Visorando), p23.

Atelier 31 : initiation à la retouche des photos, p23. +

Atelier 34 : initiation à l'intelligence artificielle (chat GPT), p24. +

Atelier 35 : immortaliser ses souvenirs dans un album photo (Flexilivre), p24. +


Atelier 36 : identifier les plantes avec votre smartphone (Flora Incognita), p25. +

Atelier 37 : découvrir ou progresser dans une langue grâce à Duo-Lingo, p25. 🌙 +



Coup de main numérique

Une aide individuelle sur une problématique spécifique, p26.



PARCOURS DÉBUTANTS ORDINATEUR

Pourquoi ?

Démarches administratives, achats, information et même une partie de la vie sociale... beaucoup de choses passent par l'ordinateur. Pour diverses raisons, on peut avoir raté le train du numérique. Pas de panique, nous avons pensé à vous : montez à bord !

Pour qui ?



Les personnes qui débutent.



Les personnes qui ont besoin de revoir les bases.

5

Personnes par groupe pour pouvoir poser vos questions.

1

Livret d'accompagnement qui résume ce que vous avez appris.

13

Séances pour apprendre progressivement.

1

Conseiller numérique à votre écoute.

Comment se déroule un atelier ?



Temps pour les questions sur la séance précédente et exercices.



Théorie et surtout pratique sur la thématique du jour.



Récapitulatif des nouveautés vues et explication des exercices à faire à la maison.

"En petit groupe de 5 personnes et dans un cadre convivial, nous apprendrons en faisant !"



Jordan GOY
Conseiller numérique

A la fin de l'atelier, vous saurez :

- Utiliser le clavier et la souris.
- Vous repérer sur l'écran d'accueil.
- Ranger votre ordinateur.
- Créer une adresse email et l'utiliser.
- Envoyer et ouvrir des mails avec des documents ou des photos.
- Naviguer sur le web et y faire des recherches.
- Identifier ce que sont les cookies.
- Supprimer la pub lors de la navigation sur Internet.

Informations pratiques



Chaque mercredi
du 11 septembre au 4 décembre.



9h30 à 12h
13 séances de 2h30.



France services
1 rue de la gare
TRÉVOUX



Comptez aussi 1h/semaine de travail individuel chez vous !



PARCOURS DÉBUTANTS SMARTPHONE

Pourquoi ?

Ils nous accompagnent au quotidien et pourtant l'utilisation des smartphones et tablettes n'est jamais expliquée. De l'allumage à l'envoi de messages, des mille et un boutons à la gestion des applications, il n'est pas toujours facile de s'y retrouver !

Pour qui ?



Les personnes qui débutent.



*Les personnes qui ont besoin
de revoir les bases.*

5

Personnes par groupe pour pouvoir poser vos questions.

1

Livret d'accompagnement qui résume ce que vous avez appris.

8

Séances pour apprendre progressivement.

1

Conseiller numérique à votre écoute.

Comment se déroule un atelier ?



Temps pour les questions sur la séance précédente et exercices.



Théorie et surtout pratique sur la thématique du jour.



Récapitulatif des nouveautés vues et explication des exercices à faire à la maison.

"En petit groupe de 5 personnes et dans un cadre convivial, nous apprendrons en faisant !"



Jordan GOY
Conseiller numérique

A la fin de l'atelier, vous saurez :

- Manipuler simplement votre appareil.
- Envoyer un sms / appeler.
- Gérer vos contacts.
- Installer, supprimer et ranger des applications.
- Utiliser des applications utiles au quotidien !
- ...

Informations pratiques :

Groupe 1



Les jeudis du 12 septembre au 24 octobre + le 7 novembre.



Salle des platanes
100 Rue de la Mairie
SAINT-DIDIER-DE-FORMANS



9h30 à 12h
8 séances de 2h30.

Groupe 2



Les vendredis du 13 septembre au 25 octobre + le 8 novembre.



Salle Polyvalente
600 Route d'Ars
SAINTE-EUPHÉMIE



LES COMPÉTENCES ESSENTIELLES



ATELIER 15 : RANGER SES FICHIERS SUR L'ORDINATEUR.

Contenu de l'atelier

Ranger son ordinateur, c'est comme ranger ses papiers à la maison : il faut le faire régulièrement pour ne pas se retrouver débordé.

On vous montre comment s'en sortir en 3 séances !



Informations pratiques

Prérequis :



Maîtriser le clavier et la souris.



Les jeudis 14, 21 et 28 novembre.



10h à 12h
3 séances de 2h.



Salle des platanes
100 Rue de la Mairie
SAINT-DIDIER-DE-FORMANS

Séance pour :





ATELIER 3 : ÉCRIRE DES COURRIERS GRÂCE AU TRAITEMENT DE TEXTE (LIBRE OFFICE).

Contenu de l'atelier

Une initiation en trois séances pour acquérir les compétences nécessaires à la rédaction de vos courriers de manière autonome et gratuite grâce au logiciel Libre Office.

Séance pour :



Informations pratiques



Prérequis :

Maîtriser le clavier et la souris.



Les mardis 12, 19 et 26 novembre.



10h à 12h
3 séances de 2h.



Espace Chabrier
Place Utrillo
SAINT-BERNARD



ATELIER 4 : UTILISER SA BOÎTE E-MAIL AU QUOTIDIEN.

Contenu de l'atelier

Envoi et réception de courriels, enregistrement des pièces jointes, envoi de photos... On vous explique tout ce qu'il faut savoir pour utiliser sa boîte e-mail au quotidien.

Séance pour :



Informations pratiques



Prérequis :

Avoir une adresse mail.
Connaître son mot de passe.



Les mardis 24 septembre et 1er octobre.



10h à 12h
2 séances de 2h.



Mairie
346, Route du Morbier
TOUSSIEUX



ATELIER 5 : NAVIGUER SUR INTERNET AVEC SON ORDINATEUR.

Contenu de l'atelier

Se connecter à internet, faire une recherche, se repérer sur un site et gérer ses "favoris", bref, naviguer sur le web sans perdre le cap !

Séance pour :



Informations pratiques



Prérequis :

Savoir ouvrir un logiciel.
Maîtriser le clavier et la souris



Les mardis 12, 19, 26 novembre
et 3 et 10 décembre.



14h à 16h
5 séances de 2h.



Espace Chabrier
Place Utrillo
SAINT-BERNARD



ATELIER 14 : TRANSFÉRER LES PHOTOS PRISES AVEC LE SMARTPHONE VERS LE PC.

Contenu de l'atelier

Prendre plein de photos avec son téléphone, c'est bien !

Pouvoir les conserver, imprimer ou partager, c'est encore mieux !

Séance pour :



Informations pratiques



Prérequis :

Savoir créer un dossier.
Avoir windows 10 ou 11.



Mercredi 11 décembre.



9h30 à 12h
1 séance de 2h30.



France services
1 rue de la gare
TRÉVOUX



LA SÉCURITÉ

```
s = document.getElementById('password')
//calling the function
var t = setTimeout(start, 1000)
//calling the zero if needed
function start() {
  document.getElementById('password').value = '0';
}
```



ATELIER 6 : CRÉER ET RETENIR SES MOTS DE PASSE SANS S'Y PERDRE !

Contenu de l'atelier

Des mots de passe pour tout, tout le temps et toujours plus compliqués !

Retour sur la construction d'un mot de passe sécurisé et astuce pour se souvenir facilement de ses mots de passe.



Informations pratiques



Prérequis :

Aucun.



Le mardi 17 septembre.



10h à 12h

1 séance de 2h.



Mairie

346, Route du Morbier
TOUSSIEUX

Séance sans matériel.



ATELIER 7 : DÉTECTER LES ARNAQUES MAIL POUR NE PAS SE FAIRE AVOIR !

Contenu de l'atelier

Les arnaques par mail sont légion et les escrocs s'améliorent toujours.

Les meilleures armes pour y faire face ? S'informer et acquérir les bons réflexes !

Séance pour :



Informations pratiques

Prérequis :



Savoir envoyer et recevoir des mails.



Mardi 8 octobre.



10h à 12h
1 séance de 2h.



Mairie
346, Route du Morbier
TOUSSIEUX



ATELIER 8 : CONNAÎTRE LES PRINCIPALES ARNAQUES LORS DE LA NAVIGATION INTERNET.

Contenu de l'atelier

Ordinateur bloqué, offre alléchante sur un site ou encore, vendeur malhonnête sur un site d'achat ? Stop !

Apprenons ensemble à dissocier le vrai du faux !

Séance pour :



Informations pratiques

Prérequis :



Savoir naviguer sur internet.



Mardi 15 octobre.



10h à 12h
1 séance de 2h.



Mairie
346, Route du Morbier
TOUSSIEUX



ATELIER 19 : SAUVEGARDER SES FICHIERS SUR UN DISQUE DUR.

Contenu de l'atelier

Apprenez à transférer vos fichiers importants vers un disque dur pour ne pas avoir de regrets en cas de panne de votre ordinateur.

Séance pour :



Informations pratiques

Prérequis :



Savoir ranger ses fichiers.
Avoir un disque dur / une clef USB.



Vendredi 15 novembre.



9h30 à 12h
1 séance de 2h30.



Salle Polyvalente
600 Route d'Ars
SAINTE-EUPHÉMIE



ATELIER 38 : METTRE À JOUR SON ORDINATEUR POUR LE METTRE EN SÉCURITÉ.

Contenu de l'atelier

Un ordinateur pas à jour, c'est comme un château fort dont les défenseurs auraient laissé le pont-levis baissé...

Heureusement, il est facile de le remonter !

Séance pour :



Informations pratiques

Prérequis :




Savoir utiliser le clavier et la souris. Avoir internet chez soi.



Lundi 21 octobre.



18h30 à 20h 
1 séance de 1h30.



France services
1 rue de la gare
TRÉVOUX



ATELIER 40 : CRÉER UNE BOÎTE MAIL QUI RESPECTE VOTRE VIE PRIVÉE.

Contenu de l'atelier

Gmail, Outlook ou encore Yahoo ? Ces services sont efficaces, c'est vrai ! Mais ce sont aussi des aspirateurs à données personnelles. Envie d'une nouvelle adresse e-mail qui respecte votre vie privée ?

Séance pour :



Informations pratiques

Prérequis :




Avoir une boîte mail et savoir envoyer des mails.



Lundi 18 novembre.



18h30 à 20h 
1 séance de 1h30.



France services
1 rue de la gare
TRÉVOUX



ATELIER 41 : DÉTECTER LES ARNAQUES PAR SMS (OU MESSAGERIE TYPE WHATSAPP).

Contenu de l'atelier

Les smartphones ont pris une place importante dans nos vies, les arnaqueurs l'ont bien compris et utilisent de plus en plus les messages pour nous tendre des pièges.

Comment les détecter ?

Séance pour :



Informations pratiques

Prérequis :




Savoir lire et envoyer des messages.



Lundi 25 novembre.



18h30 à 20h 
1 séance de 1h30.



France services
1 rue de la gare
TRÉVOUX



PRATIQUE



ATELIER 12 : APPRENDRE À CHOISIR SON FORFAIT MOBILE POUR FAIRE DES ÉCONOMIES.

Contenu de l'atelier

- Avec ou sans engagement ?
- Avec ou sans portable ?
- Quel opérateur choisir ?
- Que vérifier avant de changer ?
- Quel est le bon prix pour mes besoins ?
- Combien faut-il de Go d'internet ?
- Et d'ailleurs, c'est quoi les Go !?
- ...

Toute les réponses à ces questions et bien d'autres dans cet atelier.

Informations pratiques

Prérequis :



Savoir faire une recherche internet.



Mardi 29 octobre.



10h à 12h
1 séance de 2h.



Espace Chabrier
Place Utrillo
SAINT-BERNARD

Séance pour :





ATELIER 9 : PRENDRE RENDEZ-VOUS EN LIGNE CHEZ LE MÉDECIN (DOCTOLIB).

Contenu de l'atelier

Trouver un médecin à proximité, consulter un spécialiste sans attendre 6 mois, pouvoir prendre un rdv en quelques clics et avoir un rappel de ce dernier, voici les promesses de Doctolib !

Séance pour :



Informations pratiques



Prérequis :

Savoir naviguer sur internet.
Avoir une boîte mail.



Mardi 29 octobre.



14h à 16h
1 séance de 2h.



Espace Chabrier
Place Utrillo
SAINT-BERNARD



ATELIER 16 : COMPRENDRE LES COOKIES ET EN FINIR AVEC LA PUB.

Contenu de l'atelier

Vous arrivez sur un site et d'un coup deux fenêtres s'ouvrent, la première vous demande d'accepter des cookies, la deuxième c'est une pub ! Mais est-ce vraiment une fatalité ? (Non)

Séance pour :



Informations pratiques



Prérequis :

Savoir naviguer sur internet.



Mardi 22 octobre.



10h à 12h
1 séance de 2h.



Mairie
346, Route du Morbier
TOUSSIEUX



ATELIER 20 : COMMUNIQUER AVEC SES PROCHES GRÂCE À WHATSAPP.

Contenu de l'atelier

Découvrir la messagerie instantanée la plus populaire et apprendre comment l'utiliser pour mieux échanger avec ses proches.

Séance pour :



Informations pratiques

Prérequis :



Savoir naviguer sur son smartphone.
Savoir écrire des sms.



Les mardis 15 et 22 octobre.



14h à 16h
2 séances de 2h.



Mairie
346, Route du Morbier
TOUSSIEUX



ATELIER 22 : LE GPS POUR PIÉTON & VOITURE QUI VOUS GUIDE SANS VOUS ESPIONNER.

Contenu de l'atelier

“Organicmap” est un GPS simple, pratique et efficace. Il fonctionne hors ligne, est gratuit et ne collecte pas vos données personnelles. Est-il parfait ? Peut être pas, mais c’est assurément une perle rare !

Séance pour :



Informations pratiques

Prérequis :



Savoir naviguer sur son appareil.



Jeudi 31 octobre.



9h30 à 12h
1 séance de 2h30.



Salle des platanes
100 Rue de la Mairie
SAINT-DIDIER-DE-FORMANS



ATELIER 24 : SCANNER SES DOCUMENTS AVEC SON TÉLÉPHONE.

Contenu de l'atelier

Vous devez envoyer une copie d'un document ou d'une photo mais n'avez pas de scanner à la maison ?

Votre téléphone ou tablette va vous aider !

Séance pour :



Informations pratiques

Prérequis :



Savoir naviguer sur son appareil.



Mardi 17 septembre.



14h à 16h
1 séance de 2h.



Mairie
346, Route du Morbier
TOUSSIEUX



ATELIER 28 : COMPRENDRE LES "QR CODES" ET ÊTRE CAPABLE DE LES LIRE.

Contenu de l'atelier

Au bar, au restaurant pour accéder aux menus, dans nos documents liés à la vaccination, sur les affiches... Les QR codes sont partout !

Pourquoi ? et surtout... comment les déchiffrer ?

Séance pour :



Informations pratiques

Prérequis :




Savoir naviguer sur son appareil.



Lundi 30 septembre.



18h30 à 20h 
1 séance de 1h30.



France services
1 rue de la gare
TRÉVOUX



ATELIER 33 : L'AGENDA DU TÉLÉPHONE : PLUS JAMAIS UN RDV OU UN ANNIVERSAIRE OUBLIÉ !

Contenu de l'atelier

L'agenda du téléphone permet de garder en mémoire tous vos rdv et anniversaires à souhaiter, mais on peut aussi programmer des rappels automatiques : pratique !

Séance pour :



Informations pratiques



Prérequis :

Savoir naviguer sur son appareil.



Mardi 10 septembre.



14h à 16h

1 séance de 2h.



Mairie

346, Route du Morbier
TOUSSIEUX



ATELIER 39 : DÉSINSTALLER DES APPLICATIONS DE SON ORDINATEUR.

Contenu de l'atelier

Les applications préinstallées à l'achat, celles mises par le beau-frère qui s'y connaît ou encore celles apparues "toutes seules" ... Bref, nos ordis peuvent vite être ralentis par des applications inutiles, supprimons-les !

Séance pour :



Informations pratiques




Prérequis :

Maîtriser le clavier et la souris.



Lundi 28 octobre.



18h30 à 20h 
1 séance de 1h30.



France services

1 rue de la gare
TRÉVOUX



LOISIRS



DOMBES
SAÔNE VALLÉE
COMMUNAUTÉ DE COMMUNES

ATELIER 43 : SORTIR CCDSV, LE SITE QUI VOUS PERMET DE TROUVER QUOI FAIRE CE WEEK-END !

Contenu de l'atelier

Retrouvez les événements sportifs et culturels qui ont lieu sur le territoire de la CCDSV.

Triez par date ou par thématique et trouvez votre prochaine activité en quelques clics !

Informations pratiques

Prérequis :




Savoir naviguer sur internet.



Lundi 9 décembre.



18h30 à 20h 
1 séance de 1h30.



France services
1 rue de la gare
TRÉVOUX

Séance pour :





ATELIER 26 : TROUVER DES RANDOS ET LES PARCOURIR SANS SE PERDRE (VISORANDO).

Contenu de l'atelier

Retrouvez facilement les randos proches de chez vous ou de votre lieu de vacances et partez tranquillement grâce au GPS intégré !

Séance pour :



Informations pratiques



Prérequis :

Avoir une adresse mail.
Savoir naviguer sur son appareil.



Les mardis 24 septembre
et 1er octobre.



14h à 16h
2 séances de 2h.



Mairie
346, Route du Morbier
TOUSSIEUX



ATELIER 31 : INITIATION À LA RETOUCHE DES PHOTOS.

Contenu de l'atelier

L'occasion était belle, mais le cadrage, lui, est raté ? La lumière était sublime, mais le résultat est fade ? La photo est parfaite à l'exception d'une poubelle qui traîne ? Apprenez à retoucher vos photos pour leur donner leur éclat originel !

Séance pour :



Informations pratiques



Prérequis :

Savoir ranger ses fichiers.



Les jeudis 5 et 12 décembre.



9h30 à 12h
2 séances de 2h30.



Salle des platanes
100 Rue de la Mairie
SAINT-DIDIER-DE-FORMANS



ATELIER 34 : INITIATION À L'INTELLIGENCE ARTIFICIELLE (CHAT GPT).

Contenu de l'atelier

Rapidement et sûrement, l'intelligence artificielle (IA) entre dans les mœurs.

Mais qu'est-ce que c'est concrètement ? Comment peut-elle nous servir ? Y a-t-il des limites ? Représente-t-elle un danger ?

Séance pour :



Informations pratiques



Prérequis :

Savoir naviguer sur internet et créer un compte.



Les mardis 3 et 10 décembre.



10h à 12h
2 séances de 2h.



Espace Chabrier
Place Utrillo
SAINT-BERNARD



ATELIER 35 : IMMORTALISER SES SOUVENIRS DANS UN ALBUM PHOTO (FLEXILIVRE).

Contenu de l'atelier

Aujourd'hui nous prenons facilement des dizaines voire des centaines de photos à chaque vacances. Pourtant les photos numériques sont peu consultées, apprenons à créer & commander un album papier !

Séance pour :



Informations pratiques



Prérequis :

Savoir naviguer sur internet.
Savoir ranger ses fichiers.



Les vendredis 22, 29 novembre
et 6 et 13 décembre.



14h à 16h
4 séances de 2h30.



Salle Polyvalente
600 Route d'Ars
SAINTE-EUPHÉMIE



ATELIER 36 : IDENTIFIER LES PLANTES AVEC VOTRE SMARTPHONE (FLORA INCOGNITA).

Contenu de l'atelier

En balade à la campagne, en rando à la montagne ou encore dans le jardin, il n'est pas rare de tomber sur une plante qui nous est inconnue. Avec Flora Incognita, identifiez les végétaux qui vous entourent en moins d'une minute.

Séance pour :



Informations pratiques



Prérequis :

Savoir naviguer sur son appareil.



Mardi 10 septembre.



10h à 12h

1 séance de 2h.



Mairie

346, Route du Morbier
TOUSSIEUX



ATELIER 37 : DÉCOUVRIR OU PROGRESSER DANS UNE LANGUE GRÂCE À DUOLINGO.

Contenu de l'atelier

Savoir quoi étudier, trouver des exercices, travailler l'écrit comme l'oral, mémoriser... DuoLingo, nous pave le chemin et nous guide... en l'échange de quelques pubs ou d'un peu d'argent (optionnel).

Séance pour :



Informations pratiques



Prérequis :

Savoir naviguer sur son appareil.
Savoir télécharger une application.



Les lundis 7 et 14 octobre.



18h30 à 20h



2 séances de 1h30.



France services

1 rue de la gare
TRÉVOUX



COUP DE MAIN NUMÉRIQUE

Se débloquent grâce à un accompagnement individuel et ponctuel

Contenu de l'atelier

Vous avez une problématique numérique spécifique ? Vous pouvez bénéficier d'un accompagnement particulier et ponctuel pour vous aider.

Exemple : choisir un smartphone ou un ordinateur adapté à ses besoins, connecter son téléphone en Bluetooth à la voiture, faire de la place sur son téléphone, récupérer l'accès à un de ses comptes, créer une adresse mail, ...

En revanche, tout sujet traité en atelier collectif ne pourra l'être en individuel.

**Informations
pratiques :**



Chaque
lundi matin



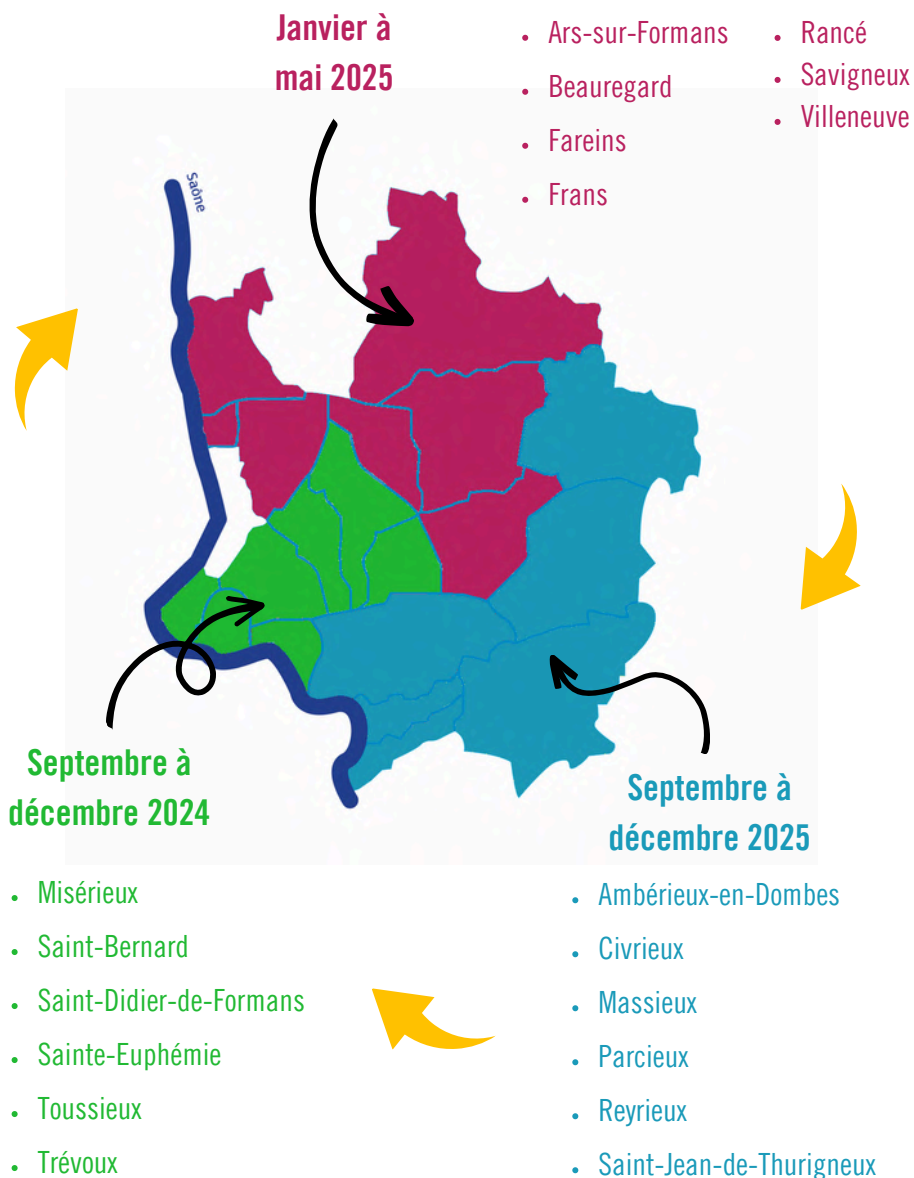
Durée : 1h
Créneaux : 8h50 / 9h55 / 11h

Du 9 septembre au 9 décembre



Mairie
Place Danielle Comtet
MISÉRIEUX

Où et quand retrouver le Conseiller numérique ?



Questions fréquentes

Je n'habite pas sur une commune de la CCDSV, je peux venir ?

Non, les ateliers sont réservés aux habitants du territoire (liste p27).

J'habite la CCDSV mais les ateliers ne sont pas sur ma commune, je peux m'inscrire ?

Oui, vous pouvez suivre tous les ateliers si vous résidez sur une des communes de la CCDSV (liste p27).

Je n'ai pas de matériel, je peux venir ?

Oui, nous pouvons fournir le matériel.

C'est vraiment gratuit ?

Oui, les ateliers sont mis en place par la CCDSV avec l'aide de l'Etat.

Combien on sera dans les ateliers ?

5 personnes, sauf pour quelques ateliers.

Je peux venir avec mon appareil ?

A la plupart des ateliers, oui.
Attention, nous ne pouvons pas accueillir les possesseurs d'un appareil "Apple" en ateliers collectifs.

Est-ce que d'autres dates sont prévues plus tard dans l'année ?

Oui, d'autres ateliers seront organisés sur d'autres communes de la CCDSV dans l'année, voir p27.

Informations et inscriptions

Par téléphone : 07 61 17 98 64 chaque lundi de 14h à 16h45.

Période d'inscription : Du 8 au 22 juillet, puis du 19 août au 24 septembre.



Pour recevoir le programme par email quand le Conseiller passe sur votre secteur, **communiquez lui vos coordonnées.**

